

# PRÜFZEUGNIS

## PZ-Hoch-181135-2

zum Nachweis des Brandverhaltens nach DIN 4102, Teil 1

<b>Antragsteller</b>	<b>Vescom B.V.</b> St. Jozefstraat 20 NL-5753 Deurne
<b>Art des Prüfmaterials</b>	Gewebe aus 100% Polyester FR      Farbe: schwarz-blau
<b>Bezeichnung des Prüfmaterials</b>	„Rolla” <b>Dessin: 7065</b>
<b>Probenahme</b>	durch den Antragsteller
<b>Inhalt des Antrags</b>	Prüfung auf Entflammbarkeit zur Einreihung in die Baustoffklasse <b>B1</b> "schwerentflammbar" nach DIN 4102, Teil 1
<b>Geltungsdauer des Prüfzeugnisses</b>	29.02.2028
<b>Ergebnis</b>	<b>Das geprüfte Produkt erfüllt freihängend oder im Abstand größer 40 mm zu gleichen oder anderen flächigen Baustoffen, die Anforderungen der Baustoffklasse B1 für schwerentflammare Baustoffe nach DIN 4102, Teil 1 (Mai 1998).</b> <b>Das geprüfte Produkt zeigt brennendes Abtropfen / Abfallen.</b>



Das Prüfzeugnis umfasst 4 Seiten und 3 Anlagen.

Dieses Prüfzeugnis ersetzt das Prüfzeugnis PZ-Hoch-181135 vom 25.10.2018.

Die Grundlage der Verlängerung des Prüfzeugnisses sind die jährlichen Überwachungsprüfungen.

Hinweis: Falls der o.g. Baustoff nicht als Bauprodukt gemäß MBO § 2, Abs. 9, Ziffer 1, verwendet wird, ist ein allgemeines bauaufsichtliches Prüfzeugnis nicht erforderlich.

Dieses Prüfzeugnis gilt nicht, wenn der geprüfte Baustoff als Bauprodukt im Sinne der Landesbauordnungen verwendet wird (MBO § 17, Abs. 3).

Dieses Prüfzeugnis ersetzt nicht einen gegebenenfalls notwendigen baurechtlichen / bauaufsichtlichen Verwendbarkeitsnachweis nach Landesbauordnung. Dieser ist zu führen durch:

- eine allgemeine bauaufsichtliche Zulassung oder durch
- ein allgemeines bauaufsichtliches Prüfzeugnis oder durch
- eine Zustimmung im Einzelfall

Im bauaufsichtlichen Verfahren kann dieses Prüfzeugnis als Grundlage dienen

- bei geregelten Bauprodukten für die vorgeschriebenen Übereinstimmungsnachweise
- bei nicht geregelten Bauprodukten für die erforderlichen Verwendbarkeitsnachweise.

Das Prüfzeugnis darf ohne vorherige Zustimmung der Prüfstelle nur innerhalb des Geltungszeitraumes und nur nach Form und Inhalt unverändert veröffentlicht oder vervielfältigt werden.

## 1. Beschreibung des Versuchsmaterials im Anlieferungszustand

**PN 28159: „Rolla“ Dessin: 7065 Farbe: schwarz-blau**

Gewebe aus 100% Polyester FR

Seite A: blaue Fäden sind wabenartig gewebt

Seite B: blaue Fäden sind punktförmig gewebt

Von der Prüfstelle ermittelte Kennwerte:

Dicke  $\approx 1,11$  mm Flächengewicht  $\approx 557$  g/m<sup>2</sup>

Weitere Angaben zur Zusammensetzung des geprüften Baustoffes liegen der Prüfstelle nicht vor. Muster sind hinterlegt.

## 2. Herstellung und Vorbehandlung der Proben

Aus dem Material wurden Proben mit den Abmessungen 1000 mm x 190 mm zur Beflammung im Brandschacht herausgeschnitten.

Die Proben wurden in einem Klima 23/50 bis zur Gewichtskonstanz gelagert.

## 3. Probenanordnung -freihängend-

#1757: Beflammung der Seite A in Kettrichtung

#1758: Beflammung der Seite B in Schussrichtung

## 4. Prüfdatum KW 43 in 2018

## 5. Versuchsergebnisse Die Prüfung erfolgte gemäß DIN 4102 (Mai 1998)



Zeilen Nr.	Messwert-Art	Messwert für Probekörper						Dimension
	Versuchs-Nr.	#1757	#1758	---	---	---	---	
Beflam- mung	Richtung Seite	Kette A	Schuss B	---	---	---	---	Dimension
1	<u>Nr. Probenanordnung</u> gem. DIN 4102/T15, Tab. 1	1	1	---	---	---	---	
2	<u>Maximale Flammenhöhe über</u> Probenunterkante	30	30	---	---	---	---	cm min:s
3	Zeitpunkt <sup>1)</sup>	0:02	0:02	---	---	---	---	
4	<u>Durchschmelzen / Durchbrennen</u> Zeitpunkt <sup>1)</sup>	0:08	0:09	---	---	---	---	min:s
5	<u>Feststellungen a. d. Probenrückseite</u> Flammen/Glimmen Zeitpunkt <sup>1)</sup>	---	---	---	---	---	---	min:s
6	Verfärbungen Zeitpunkt <sup>1)</sup>	---	---	---	---	---	---	min:s
7	<u>Brennendes Abtropfen</u> Beginn <sup>1)</sup>	---	---	---	---	---	---	min:s
8	<u>Umfang</u> vereinzelt abtropfendes Probenmaterial <sup>2)</sup>	---	---	---	---	---	---	
9	stetig abtropfendes Probenmaterial <sup>2)</sup>	---	---	---	---	---	---	
10	<u>Brennend abfallende Probenteile</u> Beginn <sup>1)</sup>	---	---	---	---	---	---	min:s
11	<u>Umfang</u> vereinzelt abfallende Probenteile <sup>2)</sup>	---	---	---	---	---	---	
12	stetig abfallende Probenteile <sup>2)</sup>	---	---	---	---	---	---	
13	<u>Dauer des Weiterbrennens auf dem</u> <u>Siebboden (max.)</u>	---	---	---	---	---	---	min:s



Zeilen Nr.	Messwert-Art	Messwert für Probekörper						Dimension
	Versuchs-Nr.	#1757	#1758	---	---	---	---	
Beflam-	Richtung Seite	Kette A	Schuss B	---	---	---	---	Dimension
mung								
14	<u>Beeinträchtigung der Brennerflamme durch abtropfendes/abfallendes Material:</u> Zeitpunkt <sup>1)</sup>	./.	./.	./.	./.	./.	./.	min:s
15	<u>Vorzeitiges Versuchsende</u> Ende des Brandgeschehens an den Proben <sup>1)</sup>	./.	./.	./.	./.	./.	./.	min:s
16	Zeitpunkt d. ggf. erfolgten Versuchsabbruchs <sup>1)</sup>	./.	./.	./.	./.	./.	./.	min:s
17	<u>Nachbrennen nach Versuchsende</u> Dauer <sup>1)</sup>	./.	./.	./.	./.	./.	./.	min:s
18	Anzahl der Proben	---	---	---	---	---	---	cm
19	Probenvorderseite <sup>2)</sup>	---	---	---	---	---	---	
20	Probenrückseite <sup>2)</sup>	---	---	---	---	---	---	
21	Flammenlänge	---	---	---	---	---	---	
22	<u>Nachglimmen nach Versuchsende</u> Dauer <sup>1)</sup>	./.	./.	./.	./.	./.	./.	min:s
23	Anzahl der Proben	---	---	---	---	---	---	min:s
24	<u>Ort des Auftretens</u> Untere Probenhälfte <sup>2)</sup>	---	---	---	---	---	---	
25	Obere Probenhälfte <sup>2)</sup>	---	---	---	---	---	---	
26	Probenvorderseite <sup>2)</sup>	---	---	---	---	---	---	
27	Probenrückseite <sup>2)</sup>	---	---	---	---	---	---	
28	<u>Rauchdichte</u> ≤ 400 % * min	2	2	---	---	---	---	% * min
29	> 400 % * min <sup>4)</sup>	---	---	---	---	---	---	% * min
30	Diagramm in Anlage Nr.	1	2	---	---	---	---	
31	<u>Restlängen:</u> Einzelwerte <sup>3)</sup>							
	Probe 1	66	66	---	---	---	---	cm
	Probe 2	62	67	---	---	---	---	cm
	Probe 3	67	70	---	---	---	---	cm
	Probe 4	67	67	---	---	---	---	cm
32	Mittelwert Einzelversuch <sup>3)</sup>	<b>66</b>	<b>68</b>	---	---	---	---	cm
33	Foto des Probekörpers in Anlage Nr.	1	2	---	---	---	---	
34	<u>Rauchgastemperatur</u> Maximum des Mittelwertes	<b>114</b>	<b>115</b>	---	---	---	---	°C
35	Zeitpunkt <sup>1)</sup>	09:57	09:57	---	---	---	---	min:s
36	Diagramm in der Anlage Nr.	1	2	---	---	---	---	
37	Bemerkungen: keine							

1) Zeitangaben ab Versuchsbeginn  
 2) Zutreffendes angekreuzt

3) Bei Feuerschutzmitteln Angaben von Trägerplatte/Schaumschicht getrennt.  
 4) sehr starke Rauchentwicklung

**6. Erläuterungen zur Versuchsdurchführung**

Aufgrund der Restlängen von  $\geq 45$  cm wurde auf die Durchführung von weiteren Prüfungen im Brandschacht verzichtet.

**7. Zusammenfassung der Ergebnisse und ergänzende Feststellung zum Brandverhalten**

Zeilen Nr.	Messwert-Art	Messwert für Probekörper						Dimension
	Versuchs-Nr.	#1757	#1758	---	---	---	---	
Beflammungsart	Richtung Seite	Kette A	Schuss B	---	---	---	---	cm
1	Mittlere Restlänge	<b>66</b>	<b>68</b>	---	---	---	---	
2	Max. mittlere Rauchgastemperatur	<b>114</b>	<b>115</b>	---	---	---	---	°C
3	Rauchdichte	<b>2</b>	<b>2</b>	---	---	---	---	%min
4	Bemerkungen: -keine-							

Nach DIN 4102 Teil1 müssen schwerentflammbare Baustoffe auch die Anforderungen der Baustoffklasse B2 erfüllen.

Gemäß zusätzlicher Prüfungen im Brennkasten ist dies der Fall (siehe Anlage 3).

**8. Besondere Hinweise**


- Die genannten Ergebnisse gelten nur für den in Abschnitt 1 beschriebenen Baustoff. Im Verbund mit zusätzlichen Materialien (Beschichtung, Untergrund) kann sich das Brandverhalten ändern.
- Dieses Prüfzeugnis gilt nicht als Nachweis des Brandverhaltens nach Bewitterung im Freien.
- Dieses Prüfzeugnis gilt nicht, wenn der geprüfte Baustoff als Bauprodukt im Sinne der Landesbauordnungen verwendet wird (MBO § 17, Abs. 3).
- Das Prüfzeugnis ist kein Ersatz für eine bauaufsichtliche Zulassung oder ein allgemeines bauaufsichtliches Prüfzeugnis. Es wird unbeschadet eventueller Rechte Dritter erteilt.
- Im bauaufsichtlichen Verfahren kann dieses Prüfzeugnis als Grundlage dienen
  - bei geregelten Bauprodukten für die vorgeschriebenen Übereinstimmungsnachweise
  - bei nicht geregelten Bauprodukten für die erforderlichen Verwendbarkeitsnachweise.
- Die Erläuterungen in DIN 4102-1, Anhang D, insbesondere zur Fremdüberwachung, sind besonders zu beachten.

**9. Geltungsdauer**

Dieses Prüfzeugnis gilt bis zum auf der Seite 1 genannten Zeitpunkt, falls sich die Prüfvorschriften und Beurteilungsgrundlagen, dem Stand der Technik folgend, nicht vorzeitig ändern.

Fladungen, den 19.07.2023

Sachbearbeiter:



(Dipl.-Ing.(FH) Jürgen Hammer)




Leiter der Prüfstelle:



(Dipl.-Ing.(FH) Andreas Hoch)

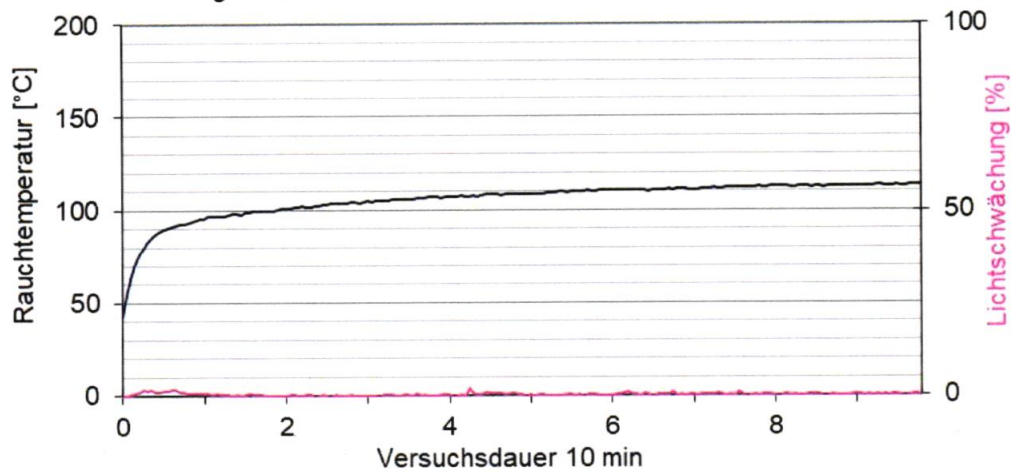


**Brandschachtprüfung #1757**




**Messdaten**

**#1757, PN28159: VESCOM, "Rolla", A+K**  
max. Rauchtemperatur: 114°C, Rauch-Integral: 2%min  
Restlänge: 66 cm

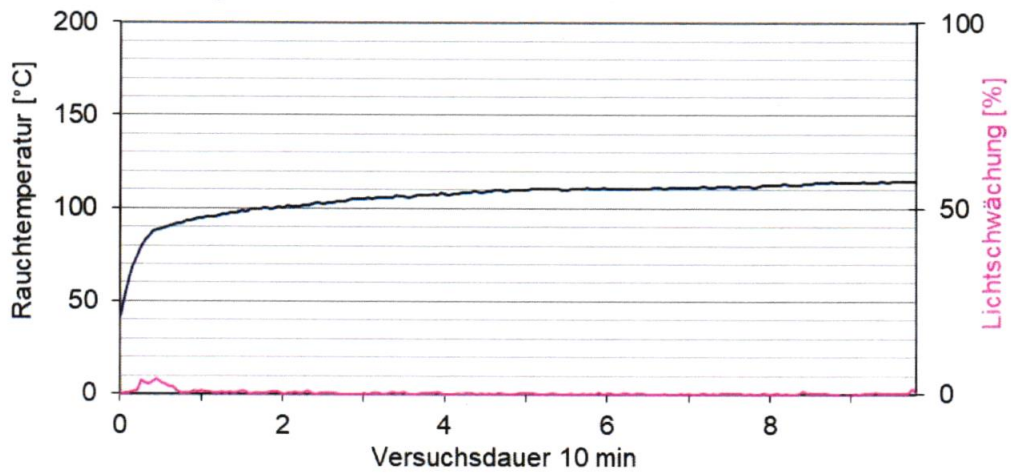


### Brandschachtprüfung #1758



### Messdaten

#1758, PN28159: VESCOM, "Rolla", B+S  
max. Rauchtemperatur: 115°C, Rauch-Integral: 2%min  
Restlänge: 68 cm





**Prüfung auf Normalentflammbarkeit  
Einreihung in die Baustoffklasse B2 nach DIN 4102**

**1. Beschreibung des Versuchsmaterials im Anlieferungszustand s. Seite 2**

**2. Herstellung und Vorbehandlung der Proben**

Aus dem Material wurden Proben für den Kanten- und Flächentest herausgeschnitten.  
Die Proben wurden in einem Klima 23/50 bis zur Gewichtskonstanz gelagert.

**3. Probenanordnung**

- freihängend
- Beflammung in Kett- und Schussrichtung, Seite A bzw. Seite B

**4. Prüfdatum      KW 43 in 2018**

**5. Versuchsergebnisse**

„Rolla“ Dessin 7065: Beflammung Seite B in Kettrichtung	Kantenbeflammung						Flächenbeflammung						Dim
	1	2	3	4	5	6	1	2	3	4	5	6	
Proben Nr.	1	2	3	4	5	6	1	2	3	4	5	6	
Entzündung <sup>1)</sup>	1	1	1	1	1	--	5	--	--	--	--	--	./.
Erreichen d. Messmarke <sup>1)2)</sup>	./.	./.	./.	./.	./.	--	./.	--	--	--	--	--	s
max. Flammenhöhe	13	14	12	14	13	--	13	--	--	--	--	--	cm
Zeitpunkt	15	20	20	15	15	--	15	--	--	--	--	--	./.
Selbstverlöschten der Flammen <sup>1)</sup>	18	./.	./.	./.	./.	--	16	--	--	--	--	--	./.
Ende des Glimmens <sup>1)</sup>	./.	./.	./.	./.	./.	--	./.	--	--	--	--	--	s
Flammen wurden gelöscht nach <sup>1)</sup>	./.	25	25	25	25	--	./.	--	--	--	--	--	s
Rauchentwicklung (visuell)	stark						stark						
Brennendes Abtropfen innerhalb 20 s <sup>1)</sup>	15	17	14	14	15	--	./.	--	--	--	--	--	s
Das Material ist ausgebrannt/zerstört bis max. B 6cm H 9cm.													

„Rolla“ Dessin 7065: Zusatzprüfungen	Kantenbeflammung						Flächenbeflammung						Dim
	1	2	3	4	5	6	1	2	3	4	5	6	
Proben Nr.	1	2	3	4	5	6	1	2	3	4	5	6	
Entzündung <sup>1)</sup>	1	1	1	--	--	--	5	5	5	--	--	--	./.
Erreichen d. Messmarke <sup>1)2)</sup>	./.	./.	./.	--	--	--	./.	./.	./.	--	--	--	s
max. Flammenhöhe	12	11	10	--	--	--	12	8	10	--	--	--	cm
Zeitpunkt	15	15	15	--	--	--	15	15	15	--	--	--	./.
Selbstverlöschten der Flammen <sup>1)</sup>	17	./.	17	--	--	--	15	16	16	--	--	--	./.
Ende des Glimmens <sup>1)</sup>	./.	./.	./.	--	--	--	./.	./.	./.	--	--	--	s
Flammen wurden gelöscht nach <sup>1)</sup>	./.	25	./.	--	--	--	./.	./.	./.	--	--	--	s
Rauchentwicklung (visuell)	stark						stark						
Brennendes Abtropfen innerhalb 20 s <sup>1)</sup>	15	./.	15	--	--	--	./.	./.	./.	--	--	--	s
Das Material ist ausgebrannt/zerstört bis max. B 6cm H 9cm.													

<sup>1)</sup>Zeitangaben ab Versuchsbeginn

-/ kein Auftreten des Ereignisses

<sup>2)</sup> innerhalb 20 Sekunden

-- keine Angabe

**6. Bemerkungen und Erläuterungen zur Versuchsdurchführung      -keine-**

**7. Beurteilung bezüglich brennenden Abtropfens/Abfallens**

Das geprüfte Produkt zeigt bei der Prüfung auf Normalentflammbarkeit brennendes Abtropfen / Abfallen.